

# WaterTech



EMPRESA CON SISTEMA  
DE GESTIÓN DE CALIDAD  
CERTIFICADO POR DNV GL  
= ISO 9001 =  
= ISO 14001 =



## MID MI-001

Woltmann de helice axial,  
esfera seca

# OMEGA SDO

# OMEGA SDC

Woltmann de helice axial, esfera seca

## DATOS TÉCNICOS SEGÚN DIRECTIVA MID 2004/22/CE

CALIBRE		CAUDAL PERMANENTE $Q_3$ (m <sup>3</sup> /h)	CAUDAL MAXIMO $Q_4$ (m <sup>3</sup> /h)	CAUDAL TRANSICIÓN $Q_2$ (L/h)	CAUDAL MINIMO $Q_1$ (L/h)	PRESIÓN DE TRABAJO (bar)	LECTURA MINIMA (l)	LECTURA MAXIMA (m <sup>3</sup> )	RANGO DE TEMPERATURA
(mm)	(pulgadas)								
50	2"	40	50,00	800	500	16	0,5	999.999	T30/T50
65	2 1/2"	63	78,75	1260	788	16	0,5	999.999	T30/T50
80	3"	63	78,75	1260	788	16	0,5	999.999	T30/T50
100	4"	100	125,00	2000	1250	16	0,5	999.999	T30/T50
125	5"	160	200,00	3200	2000	16	0,5	999.999	T30/T50
150	6"	250	312,50	5000	3125	16	5	9.999.999	T30/T50
200	8"	400	500,00	8000	5000	16	5	9.999.999	T30/T50
250	10"	630	787,50	12600	7875	16	50	99.999.999	T30/T50
300	12"	1000	1250,00	20000	12500	16	50	99.999.999	T30/T50
400	16"	1600	2000,00	32000	20000	16	50	99.999.999	T30/T50
500	20"	2500	3125,00	50000	31250	16	50	99.999.999	T30/T50

\*Pn10 y Pn25 según demanda

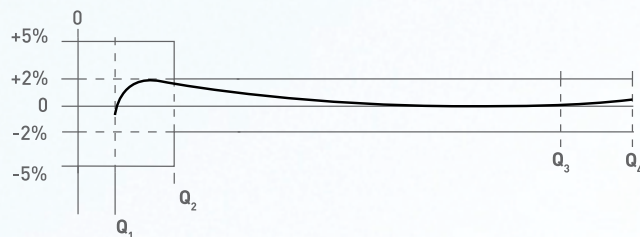
clase metrologica MID (Q3/Q1) R = 80 (otras R disponibles a solicitud)

Rev. 3/2015 Los datos contenidos no son vinculantes y pueden ser modificados sin previa notificación

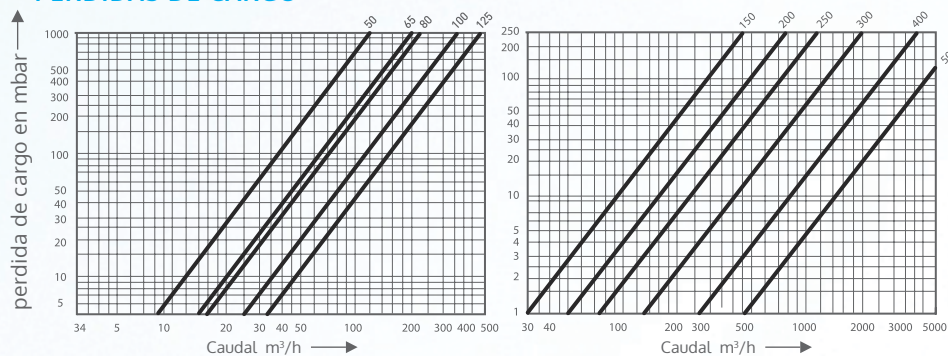


Copper-can estándar

### CURVA DE ERRORES

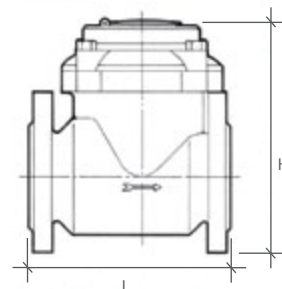


### PERDIDAS DE CARGO



### CARACTERÍSTICAS DIMENSIONALES

(mm)	50	65	80	100	125	150	200	250	300	400	500
<b>CALIBRE</b> (pulgadas)	2"	2 1/2"	3"	4"	5"	6"	8"	10"	12"	16"	20"
<b>L</b> (mm)	200	200	225	250	250	300	350	450	500	600	800
<b>H</b> (mm)	252	262	272	282	297	341	371	480	516	647	785



Para cualquier opción o información, no duden contactarnos.

WATERTECH S.P.A. - Contadores de agua

Fábrica - Sede administrativa y comercial: Str. Antica Fornace, 2/4 • 14053 Canelli (AT) – Italy

Tel +39 0141 822106-832151 • Fax +39 0141 832191-832198 • Mail info@wtmeters.it • Web www.wtmeters.it